

Развивающая предметно-пространственная среда логопедического кабинета

УЧИТЕЛЬ-ЛОГОПЕД

ОКСАНА СЕРГЕЕВНА БУЛЫЧЕВА

МАДОУ ДСКН №6 Г. СОСНОВОБОРСКА


Кабинет логопеда – это помещение образовательной организации, оснащенное наглядными пособиями, учебным оборудованием, мебелью, техническими средствами обучения, предназначенное для логопедических занятий.



Основное назначение логопедического кабинета – создание рациональных условий для коррекционного обучения дошкольников с речевыми дефектами.



При создании среды учитывались
следующие принципы:



Доступность

Системность

Интеграция

Мобильность

Вариативность

Эстетичность

Для создания оптимальных условий для организации коррекционно-развивающей среды пространство разделено на зоны:

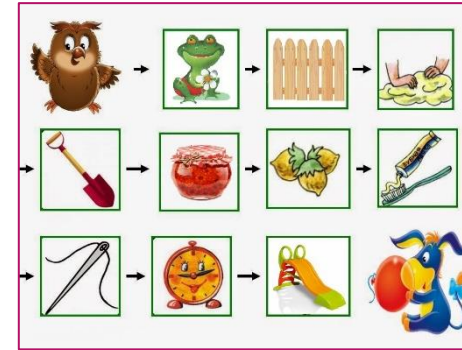
- ▶ рабочая зона учителя-логопеда
- ▶ зона индивидуальной работы
- ▶ учебная зона



Пространство визуально разделено на следующие зоны:

- ▶ Артикуляционная
- ▶ Зона дыхания
- ▶ Зона развития слухового восприятия
- ▶ Зона развития общей моторики
- ▶ Методическая зона
- ▶ Зона развития лексики и грамматики
- ▶ Мотивационная зона

Артикуляционная зона включает в себя настенные и индивидуальные зеркала, игры, карточки, плакаты.




АРТИКУЛЯЦИОННАЯ ГИМНАСТИКА

<p>Окошко</p> <ul style="list-style-type: none"> широко открыть рот – "нарко" закрыть рот – "холодно" 	<p>Чистим зубки</p> <ul style="list-style-type: none"> улыбнуться открыть рот кончиком языка с внутренней стороны "почистить" поочередно нижние и верхние зубы 	<p>МЕСИМ ТЕСТО</p> <ul style="list-style-type: none"> улыбнуться посылать языком между зубами – "ля-ля-ля-ля" покусать кончик языка зубками (чередовать эти два движения) 
<p>Чашечка</p> <ul style="list-style-type: none"> улыбнуться широко открыть рот высунуть широкий язык и придать ему форму "чашечки" (т.е. слегка приподнять кончик языка) 	<p>Дудочка</p> <ul style="list-style-type: none"> с напряжением вытянуть вперед зубы (зубы сомкнуты) 	<p>ЗАБОРЧИК (ЛЯГУШКА)</p> <ul style="list-style-type: none"> улыбнуться, с напряжением облизать сомкнутые зубы 

Зона дыхания содержит игры,
упражнения и материалы для
развития речевого дыхания




Развитие речевого дыхания



Зона развития слухового восприятия -
музыкальные инструменты, игрушки,
игры, картинки с эмоциями, игры



Игры на развитие фонематического слуха, слоговой структуры слова, звукового анализа





Игры на развитие общей моторики



Игры на развитие мелкой моторики



Развитие графомоторных навыков



Зона развития лексики и грамматики (картинный материал, игры, пособия)



Многофункциональное пособие «Календарь природы» (авторское)



Прорабатываемые с помощью
пособия темы:

- времена года, месяцы;
- явления природы;
- действия людей, развлечения детей;
- ПТИЦЫ, ЖИВОТНЫЕ, НАСЕКОМЫЕ;
- растения;
- одежда людей;
- русские народные традиции;
- сказки по временам года и т.д.



Методическая зона



Документация

Программы

Диагностические материалы

Планы

Методическая литература, конспекты занятий

Методические разработки, пособия

Материалы по лексическим темам

Материал по коррекции звукопроизношения

Материал по развитию связной речи

Зона мотивации (часто выходит за пределы кабинета)
- проекты, квесты, акции, игры,
использование КТ



Зона мотивации - выступления, конкурсы, награждения, сюрпризы, подарки



Спасибо за внимание!

